

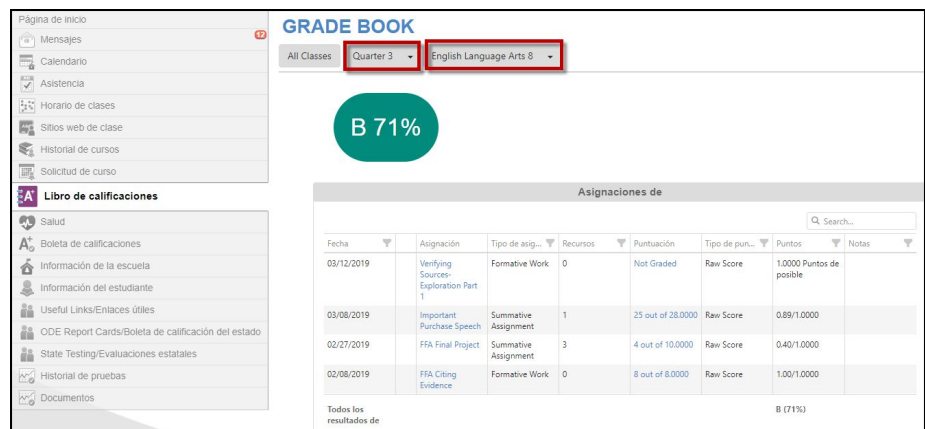
Preguntas frecuentes	Respuestas
¿Dónde puedo encontrar el enlace a ParentVUE?	Hay un enlace disponible que se puede encontrar en el sitio web del Distrito Escolar de Hillsboro, bajo “Para las Familias”, “Padres/Guardianes”. <a href="https://myvue.cascadetechnology.org/hillsboro">https://myvue.cascadetechnology.org/hillsboro</a>
¿Cómo obtengo un nombre de usuario y una contraseña para ingresar a ParentVUE?	Debe tener la clave de activación que se le proporciona en la escuela de su estudiante. De esta manera, podrá crear su propio nombre de usuario y contraseña. Asegúrese de ingresar su nombre exactamente como está ingresado en nuestro sistema de datos estudiantiles.
¿En qué idiomas puedo ver ParentVUE?	ParentVUE está actualmente disponible en inglés y español. Pulse en el enlace de inglés o español en la esquina inferior derecha.

¿Cómo puedo ver la información del libro de calificaciones para las clases de mi estudiante?

Pulsando **Libro de calificaciones** a la izquierda abrirá una lista de todas las clases.



Para ver información más detallada sobre la clase, pulse en el nombre de la clase. En la parte superior, puede seleccionar un período de tiempo diferente y ver otra clase.



Fecha	Asignación	Tipo de asign.	Recursos	Puntuación	Tipo de pun.	Puntos	Notas
03/12/2019	Verifying Sources-Exploration Part 1	Formative Work	0	Not Graded	Raw Score	1.0000	Puntos de posible
03/08/2019	Important Purchase Speech	Summative Assignment	1	25 out of 28.0000	Raw Score	0.89/1.0000	
02/27/2019	FFA Final Project	Summative Assignment	3	4 out of 10.0000	Raw Score	0.40/1.0000	
02/08/2019	FFA Citing Evidence	Formative Work	0	8 out of 8.0000	Raw Score	1.00/1.0000	

¿Cómo puedo ver el registro de asistencia de mi estudiante?

Pulse en **Asistencia** en el lado izquierdo para ver la asistencia de su estudiante.

Pulse en una fecha en el calendario de asistencia para ver los detalles.

**ASISTENCIA**

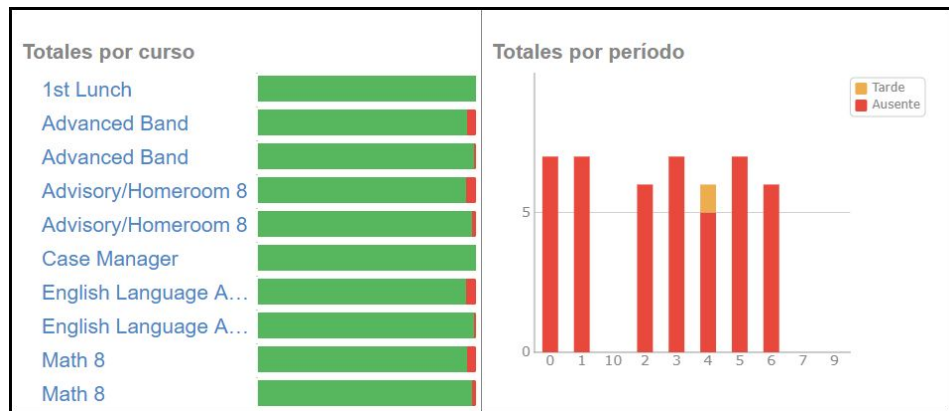
Septiembre 2018    Octubre 2018    Noviembre 2018

**Detalle de asistencia** 10/02/2018

Brown Middle School

Periodo de	hora	Curso	Sala de	Profesor	Razón
Semester 1					
0	8:45 AM	Advisory/Homeroom 8 7200581	Y2		Excused Absence
1	9:15 AM	Math 8 5203801	Y5		Excused Absence
2	10:10 AM	Science 8 5323801	Y2		Excused Absence
3	11:05 AM	English Language Arts 8 5103601	B5		Excused Absence
4	12:00 PM	Social Studies 8 5443801	R1		Excused Absence

Coloque el cursor sobre un curso en la sección **Totales por curso** para ver los detalles. Pulse en el curso para obtener información adicional. Pulse en **Asistencia** para volver a los detalles principales de la sección Asistencia.



Cambie la opción bajo **Detalles** a "on" en la sección **Días de asistencia** para ver los detalles.

**Días de atención** Detalle:  on

Excusada Tarde Sin excusa Actividad No programado

Brown Middle School

Fecha	0	1	2	3	4	5	6	7	8	9	10	11	12	13
03/07/2019														
02/22/2019														
02/20/2019														
02/19/2019														
12/20/2018														
12/07/2018														
10/15/2018														
10/02/2018														
10/01/2018														

¿Puedo ver el horario de clases de mi estudiante?

Pulse en **Horario de clases** a la izquierda. El horario enumera el período, título del curso, nombre del salón de clase y maestro de cada clase.

¿Cómo puedo ver el historial de cursos de mi estudiante?

Pulse en **Historial de cursos** a la izquierda. Este mostrará el estatus de graduación, los exámenes requeridos y el historial de cursos que su estudiante ha recibido en todos los años de secundaria y preparatoria en todas las escuelas del Distrito Escolar de Hillsboro. Cambie la opción bajo **Detalles** a **“on”** para ver detalles adicionales.

**Estado de graduación** Clase de 2020 Detalle:

Diploma Type *Regular Diploma*

Área temática	Progreso
AA, WL, CTE	100.0%
Career Development	0.0%
Economics	0.0%
Elective	100.0%
World Studies	100.0%
People and Politics	0.0%
Health	100.0%
US History	50.0%
Language Arts	62.5%
Mathematics	83.3%
Physical Education	100.0%
Science	83.3%
Senior Project	0.0%

Área temática	Obligatorio	Completado	En progreso	Quedan
AA, WL, CTE	3.00	3.00	0.00	0.00
Career Development	0.50	0.00	0.00	0.50
Economics	0.50	0.00	0.00	0.50
Elective	5.00	6.25	2.25	0.00

Core Academic **3.10**  
Rango: 134 hacia fuera de 339

Unweighted HS **3.43**  
Rango: 121 hacia fuera de 339

Weighted HS **3.43**  
Rango: 126 hacia fuera de 339

**Requisitos de la prueba** Detalle:

**Essential Skills Reading**  
27  
10/25/2017

**Essential Skills Math**  
24.5  
10/25/2017

**Essential Skills Writing**  
Not Taken

**Historia del curso del estudiante** Detalle:

Grado: 07

Título del curso (ID)	Marca	Crédito Tratado de	Crédito completado
Evergreen Middle School Año: 2015 Plazo: S1			
English Language Arts 7 (6103601)	B	0.50	0.50
Exploring Computers (600100X)	A	0.50	0.50
Math 7 (5203701)	A	0.50	0.50

¿Cuál es la diferencia entre la pantalla del libro de calificaciones y la de la boleta de calificaciones?

La pantalla del **Libro de calificaciones** le permite monitorear de manera continua las calificaciones, tareas y puntuaciones de su estudiante que se han publicado en el Libro de calificaciones de TeacherVUE.

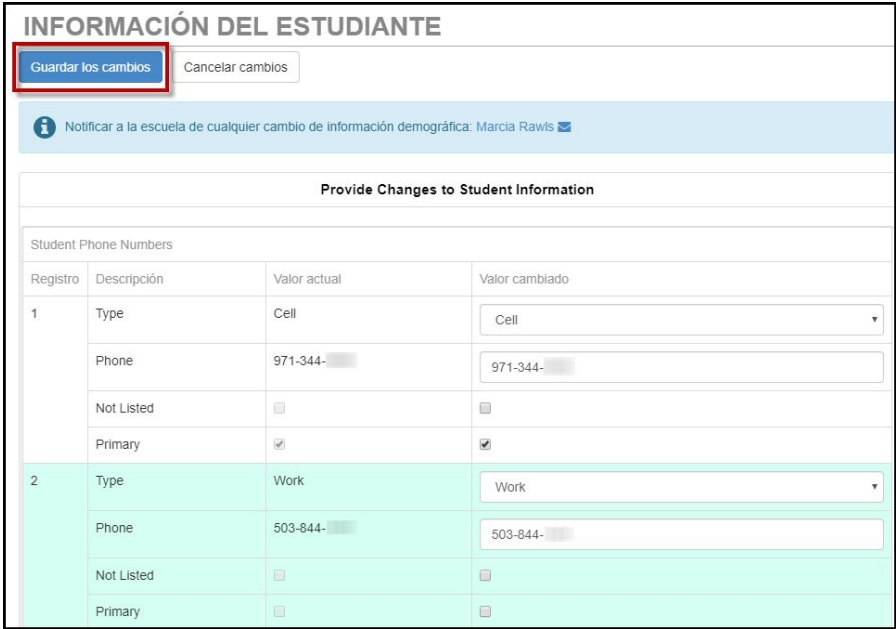
La **Boleta de calificaciones** muestra las calificaciones finales cuando se completa el proceso la calificación.

¿Puedo enviar correos electrónicos a los maestros de mi estudiante desde ParentVUE?

Vaya a **Horario de clases** y encontrará un ícono de correo electrónico junto a los nombres de los maestros.

¿Cómo puedo actualizar la información de mi estudiante?

Pulse en **Información del estudiante** a la izquierda, luego pulse en **Editar información**. Edite números de teléfonos, contactos de emergencia y condiciones de salud del estudiante. Pulse en **Guardar cambios** cuando estos estén actualizados. Si tiene un cambio de dirección postal, comuníquese con la escuela de su estudiante.



<p>¿Puede alguien más tener acceso a la información de mi estudiante?</p>	<p>No. A cada padre se le asigna una clave de activación única. Esto permite que solo usted tenga acceso a la información de su(s) estudiante(s). Utilizando esta clave, usted creará un nombre de usuario y una contraseña que serán solo para usted. Por favor, asegúrese de proteger su nombre de usuario y contraseña.</p>
<p>¿Qué puedo hacer si olvido mi contraseña?</p>	<p>En la pantalla de inicio de sesión, pulse en <b>Más opciones</b>, luego pulse en <b>Olvidé mi contraseña</b>. Ingrese la dirección de correo electrónico que tiene registrada en la escuela de su estudiante. Se le enviará un correo electrónico con un enlace para cambiar su contraseña.</p>
<p>¿Cómo puede mi estudiante tener acceso a la información de su libro de calificaciones?</p>	<p>Su estudiante puede tener acceso a StudentVUE al abrir cualquier navegador web e ir a <a href="https://myvue.cascadetech.org/hillsboro">https://myvue.cascadetech.org/hillsboro</a> o al abrir la aplicación móvil, pulsar en <b>Soy un estudiante &gt;&gt;</b>, e ingresar el nombre de usuario y la contraseña de su escuela.</p>
<p>¿Puedo acceder a ParentVUE desde mi teléfono?</p>	<p>Sí. Descargue la aplicación ParentVUE e inicie la sesión desde allí.</p> <p>Descargue la aplicación ParentVUE desde iTunes Store:  <a href="https://itunes.apple.com/us/app/parentvue/id412054615">https://itunes.apple.com/us/app/parentvue/id412054615</a></p> <p>Descargue la aplicación ParentVUE desde Google Play:  <a href="https://play.google.com/store/apps/details?id=com.FreeLance.ParentVUE">https://play.google.com/store/apps/details?id=com.FreeLance.ParentVUE</a></p> <p>Ingrese 97124 como el código postal en el campo de búsqueda.</p>
<p>¿Por qué mi aplicación no funciona en mi teléfono?</p>	<p>Verifique que tenga la versión actualizada de la aplicación ParentVUE en su tienda de aplicaciones móviles. Además, verifique su compatibilidad en la aplicación ParentVUE.</p>
<p>¿Qué puedo hacer si necesito asistencia técnica?</p>	<p>Si tiene preguntas o le gustaría recibir ayuda, comuníquese con la oficina de la escuela de su estudiante.</p>